



สมาคมศิษย์เก่าแพทย์จุฬาลงกรณ์
ในพระบรมราชูปถัมภ์

ขั้นตอนการลงข้อมูล update
ฐานข้อมูลด้วยตนเอง

วัตถุประสงค์

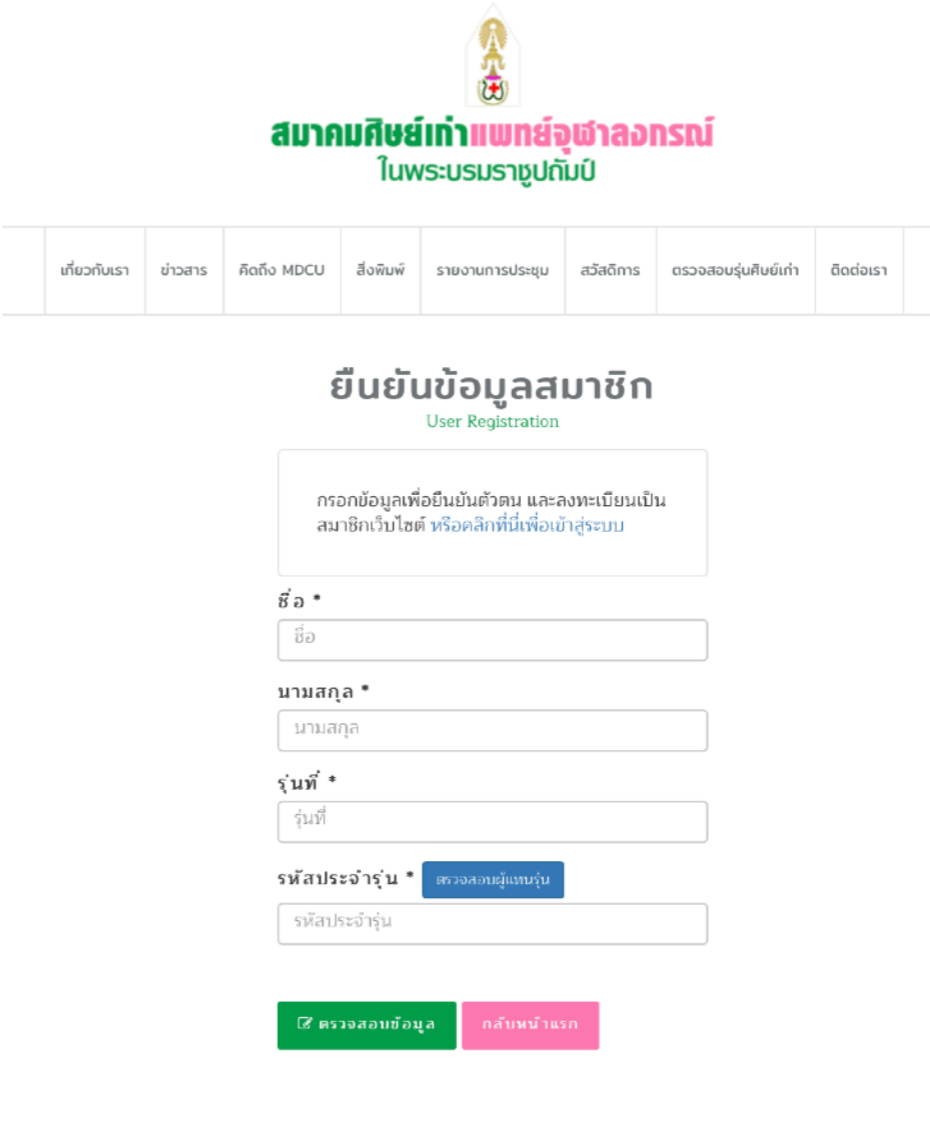
- เพื่อ update ฐานข้อมูลครอบครัวแพทย์จุฬาฯ 70 ปี ให้ทันสมัย
- เพื่อใช้ฐานข้อมูล ในการตรวจสอบการใช้ สิทธิสวัสดิการสมาคมศิษย์เก่า
- เพื่อให้ ศิษย์เก่า มี log in, password สำหรับเข้าใช้ website ในการติดตาม ข่าวสารจากทางสมาคม
- เพื่อให้ สมาคมศิษย์เก่าสามารถแจ้งข่าวสารผ่านสมาชิก ผ่าน E-Newsletter ได้อย่างรวดเร็ว
- เพื่อให้ สมาชิกสมาคมฯ สามารถที่จะตรวจสอบ ศิษย์เก่ารุ่นต่างๆ ได้ด้วยตนเอง เพื่อเพิ่มความสัมพันธ์อันดี ในหมู่พี่น้องแพทย์จุฬาฯ

สิทธิประโยชน์หลังจาก update ฐานข้อมูลส่วนตัวของสมาชิก

- สมาชิกสามารถเข้าถึงบริการ
 - 1.บริการที่มีแล้ว
 - ค้นหา และสามารถติดต่อศิษย์เก่ารุ่นอื่น ผ่านทาง email ได้อย่างรวดเร็ว ง่ายดาย
 - ได้รับข่าวสารสมาคม เป็น E-Newsletter ทาง email
- 2.บริการในอนาคต
 - เข้าชม VDO update งานบริการใน คณะแพทย์ และ โรงพยาบาลจุฬาลงกรณ์ที่เกี่ยวข้องกับ ศิษย์เก่า

ขั้นที่ 1

- เข้า <https://alumni.md.chula.ac.th/register.php>
- จะปรากฏหน้าจอ



The screenshot shows the registration page for the Chulalongkorn University Alumni Association. At the top, there is a navigation menu with links: "เกี่ยวกับเรา", "ข่าวสาร", "คิดถึง MDCU", "สิ่งพิมพ์", "รายงานการประชุม", "สวัสดิการ", "ตรวจสอบรุ่นศิษย์เก่า", and "ติดต่อเรา". Below the menu is the title "สมาคมศิษย์เก่าแพทย์จุฬาลงกรณ์" and "ในพระบรมราชูปถัมภ์". The main heading is "ยืนยันข้อมูลสมาชิก" (User Registration). A text box explains: "กรอกข้อมูลเพื่อยืนยันตัวตน และลงทะเบียนเป็นสมาชิกเว็บไซต์ หรือคลิกที่นี่เพื่อเข้าสู่ระบบ". The form fields are: "ชื่อ *", "นามสกุล *", "รุ่นที่ *", and "รหัสประจำรุ่น *". There are "ตรวจสอบผู้แทนรุ่น" and "ตรวจสอบข้อมูล" buttons. At the bottom, there are "ตรวจสอบข้อมูล" and "กลับหน้าแรก" buttons.

เกี่ยวกับเรา	ข่าวสาร	คิดถึง MDCU	สิ่งพิมพ์	รายงานการประชุม	สวัสดิการ	ตรวจสอบรุ่นศิษย์เก่า	ติดต่อเรา
--------------	---------	-------------	-----------	-----------------	-----------	----------------------	-----------

ยืนยันข้อมูลสมาชิก

User Registration

กรอกข้อมูลเพื่อยืนยันตัวตน และลงทะเบียนเป็นสมาชิกเว็บไซต์ หรือคลิกที่นี่เพื่อเข้าสู่ระบบ

ชื่อ *

นามสกุล *

รุ่นที่ *

รหัสประจำรุ่น * [ตรวจสอบผู้แทนรุ่น](#)

ตรวจสอบข้อมูล [กลับหน้าแรก](#)

ขั้นที่ 2 : กรอกข้อมูลรายบุคคล



สมาคมศิษย์เก่าแพทย์จุฬาลงกรณ์
ในพระบรมราชูปถัมภ์

เกี่ยวกับเรา	ข่าวสาร	คิดถึง MDCU	สิ่งพิมพ์	รายงานการประชุม	สวัสดิการ	ตรวจสอบรุ่นศิษย์เก่า	ติดต่อเรา
--------------	---------	-------------	-----------	-----------------	-----------	----------------------	-----------

ยืนยันข้อมูลสมาชิก

User Registration

กรอกข้อมูลเพื่อยืนยันตัวตน และลงทะเบียนเป็นสมาชิกเว็บไซต์ หรือคลิกที่นี่เพื่อเข้าสู่ระบบ

ชื่อ *

นามสกุล *

รุ่นที่ *

รหัสประจำรุ่น *

[ตรวจสอบผู้แทนรุ่น](#)

ตรวจสอบข้อมูล

[กลับหน้าแรก](#)

- ชื่อ
- นามสกุล
- รุ่นที่
- รหัสประจำรุ่น
 - ให้ติดต่อขอรับจาก ผู้แทนรุ่น
 - ถ้าไม่ทราบให้กดตรวจสอบผู้แทนรุ่น

ขั้นที่ 2 : กรอกข้อมูลรายบุคคล (ปัญหาที่พบบ่อย : ไม่พบชื่อ นามสกุลที่ถูกต้อง)

- ส่วนใหญ่เป็นเพราะฐานข้อมูล(เดิม) มีข้อมูลไม่ตรง กับ ปัจจุบัน เช่น ชื่อ สุดารัตน์ แต่ฐานข้อมูลเป็น สุดา
- การแก้ไข
 1. เข้าที่ ตรวจสอบรุ่นศิษย์เก่า > ค้นหาศิษย์เก่า > พิมพ์ชื่อรุ่นของตนเอง > จะขึ้นชื่อทั้งรุ่น ให้เลือกกว่า ชื่อตนเองฐานข้อมูลเดิมเป็นเช่นไร
 2. กลับหน้า register > ลงข้อมูลให้เหมือนฐานข้อมูลเดิม > แก้ข้อมูลให้เป็นปัจจุบัน

สมาคมนิสิตเก่าแพทย์จุฬาลงกรณ์
ในพระบรมราชูปถัมภ์

เกี่ยวกับเรา	ข่าวสาร	ติดต่อ MDCU	สิ่งพิมพ์	รายงานการประเมิน	สวัสดิการ	ตรวจสอบรุ่นศิษย์เก่า	ติดต่อเรา
--------------	---------	-------------	-----------	------------------	-----------	----------------------	-----------

ยืนยันข้อมูลสมาชิก
User Registration

กรอกข้อมูลเพื่อยืนยันตัวตน และลงทะเบียนเป็นสมาชิกเว็บไซต์ หรือคลิกที่นี่เพื่อเข้าสู่ระบบ

ชื่อ *

นามสกุล *

รุ่นที่ *

รหัสประจำรุ่น * [ตรวจสอบผู้แทนรุ่น](#)

[ตรวจสอบข้อมูล](#) [กลับหน้าแรก](#)

ขั้นที่ 3 : ลงฐานข้อมูลส่วนตัว

- ลงข้อมูล ในฐานข้อมูล จนถึงบรรทัดสุดท้าย
- กดส่งข้อมูล และถ้า update สำเร็จ จะมีส่ง email ยืนยันไปที่ email ที่ศิษย์เก่าให้ไว้
- ปัญหาที่พบบ่อย
 - 1.ปัญหา : ไม่ทราบสายรหัส
การแก้ไข : ให้เว้นว่างไว้
 - 2.ปัญหา : กด submit ไม่ได้ ส่วนใหญ่เพราะว่ากรอกข้อมูลไม่ครบ พบบ่อยที่สุด คือ ไม่ได้ใส่ รูป
การแก้ไข : ให้ใส่ รูปปัจจุบัน จากการถ่ายใหม่ หรือว่าจากที่เก็บไว้ก็ได้

ถ้าไม่สามารถลงข้อมูลได้

- ให้
 - 1.download แบบฟอร์มการลงทะเบียน
 - 2.กรอกแบบฟอร์ม
 - 3.ส่ง email พร้อมรูปถ่าย มาที่
 - email: alumniinfo@chula.md
 - 4.ทางเจ้าหน้าที่ จะกรอกข้อมูล
 - 5.เมื่อข้อมูลได้รับการ update จะมีการแจ้งผ่านทาง email


ปัญหาเรื่องความเป็นส่วนตัว

- การแสดงข้อมูลส่วนตัวสำหรับผู้ที่ไม่ได้ log in ในการใช้งานว่าเป็นศิษย์เก่า แตกต่างกัน คือ ถ้าสมาชิก log in จะเห็น contact

ไม่ได้ log in

สมาชิกสมาคม
Alumni Member

ผลการค้นหา




ชื่อ	นพ. ภาสกร วันชัยจรุญญ (ไนต์)
แพทย์จุฬาฯรุ่นที่	58

log in แล้ว

สมาชิกสมาคม
Alumni Member

ผลการค้นหา



ชื่อ	นพ. ภาสกร วันชัยจรุญญ (ไนต์)
แพทย์จุฬาฯรุ่นที่	58
E-mail	Passakorn@gmail.com
สายรหัส (เลขสายรหัส)	116

ข้อมูลเห็นเฉพาะสมาชิกที่ log in

ส่งอีเมลติดต่อ นพ. ภาสกร วันชัยจรุญญ (ไนต์)

ขั้นตอนสุดท้าย

คือ

ร่วมประกาศ “เชิญชวน พี่น้อง MDCU” ท่านอื่นๆ
ที่ยังไม่ได้เข้า update ให้ลงข้อมูล update

ภายในวันที่ **23 ตุลาคม 2560**

โดยเป้าหมายการลงข้อมูล แต่ละรุ่นคือ 70%

เพราะว่า

“ฐานข้อมูลที่สมบูรณ์ เพื่อสมาชิกทุกท่าน”